

УТВЕРЖДЕН  
решением годового Общего  
собрания акционеров  
АО «ЧиркейГЭСстрой»

Протокол от 16.05.2022 № 1387пр

**Годовой отчет**  
**Акционерного общества**  
**«ЧиркейГЭСстрой»**  
**по результатам работы за 2021 год**

Генеральный директор

АО «ЧиркейГЭСстрой»

«\_\_\_» \_\_\_\_\_ 2022 г.

\_\_\_\_\_ В.Е. Горшенин

**СОДЕРЖАНИЕ:**

<b>Раздел 1. Развитие Общества</b> .....	<b>3</b>
1.1. Об Обществе и его положении в отрасли .....	3
<b>Раздел 2. Корпоративное управление</b> .....	<b>4</b>
2.1. Органы управления и контроля .....	4
<b>Раздел 3. Производство</b> .....	<b>6</b>
3.1. Основные производственные показатели.....	6
<b>Раздел 4. Экономика и финансы</b> .....	<b>7</b>
4.1. Основные финансово-экономические показатели деятельности Общества .....	7
4.2. Бухгалтерская (финансовая) отчетность Общества за 2021 год. Расчет чистых активов Общества .	8
<b>Раздел 5. Инвестиции</b> .....	<b>8</b>
5.1. Инвестиционная деятельность в форме капитальных вложений.....	8
<b>Раздел 6. Распределение прибыли и дивидендная политика</b> .....	<b>9</b>
6.1. Распределение прибыли и дивидендная политика .....	9
<b>Раздел 7. Кадровая и социальная политика</b> .....	<b>9</b>
7.1. Основные принципы и цели кадровой политики Общества.....	9
7.2. Расходы на оплату труда работников .....	11
7.3. Социальная политика .....	12
<b>Контакты и иная справочная информация для акционеров и инвесторов</b> .....	<b>13</b>
<b>Приложение 1. Заключение аудитора, Бухгалтерская (финансовая) отчетность Общества за 2021 год</b> .....	<b>Ошибка! Закладка не определена.</b>

## Раздел 1. Развитие Общества

### 1.1. Об Обществе и его положении в отрасли

История Общества начинается с создания в 1953 году СУ «Сулакгэсстрой» для строительства Чирюртовской ГЭС.

СУ «Сулакгэсстрой» обеспечило в 1962 году ввод в эксплуатацию двух агрегатов Чирюртовской ГЭС- 1, с суммарной мощностью 72 Мвт. В составе гидроузла гравийно-галечниковая плотина высотой 48 м, береговой водосброс с расходом 3000 м<sup>3</sup>/сек, эксплуатационный канал, напорный бассейн, металлические турбинные водоводы, береговое Здание ГЭС.

В 1963 году СУ «Сулакгэсстрой» было преобразовано в Управление Строительства «ЧиркейГЭСстрой».

В 1993г. Управление строительства «ЧиркейГЭСстрой» было приватизировано путем акционирования и преобразовано в Открытое акционерное общество «ЧиркейГЭСстрой».

До 2008г. АО «ЧиркейГЭСстрой» входило в группу компаний холдинга ОАО «РАО ЕЭС России», которое владело 100 % акций АО «ЧиркейГЭСстрой».

Общество входит в Группу РусГидро.

ПАО «РусГидро» на прямую владеет 75% и через АО «Гидроинвест» 25% обыкновенных акций Общества.

Полное фирменное наименование Общества: Акционерное общество «ЧиркейГЭСстрой».

Сокращенное фирменное наименование Общества: АО «ЧиркейГЭСстрой».

Местонахождение АО «ЧиркейГЭСстрой»: 357506, Ставропольский край, г. Пятигорск, ул. Подстанционная 18.

Общество не имеет филиалов и имеет 11 обособленные подразделений:

- Строительно-монтажное управление Барсучковская ГЭС (СМУ -1), зарегистрированное по адресу: Ставропольский край, Кочубеевский район;

- Строительно-монтажное управление - 3 (СМУ-3), зарегистрированное по адресу: Республика Дагестан, Унцукульский район, пгт. Шамилькала;

- Строительно-монтажное управление - Загорская ГАЭС-2, зарегистрированное по адресу: Московская область, Сергиево-Посадский район, рп. Бородское;

- Строительно-монтажное управление – 6 (СМУ-6) зарегистрированное по адресу: Республика Северная Осетия - Алания, г. Алагирский район, п. Мизур;

- Строительное управление Сенгилеевская ГЭС, зарегистрированное по адресу: Ставропольский край, Шпаковский район, п. Приозерный, на боковом ответвлении Невинномысского канала (55км)

- Строительно-монтажное управление Каскад КГЭС, зарегистрированное по адресу: Карачаево-Черкесская Республика, Прикубанский район, с Чапаевское, 47 километр Большого Ставропольского канала

- Строительно-монтажное управление Красногорские МГЭС, зарегистрированное по адресу: Карачаево-Черкесская Республика, Усть Джегутинский р-н, ст-ца Красногорская

Основные виды деятельности:

- Строительно-монтажные работы;

- Услуги генерального подряда.

Обеспечительные виды деятельности:

- Деятельность по организации автомобильных и грузопассажирских перевозок, услуги спецтранспорта;

- Управленческая деятельность (размещение административно-управленческого персонала в зданиях и офисных помещений)

Общество выполняет строительно-монтажные работы любого уровня сложности в гидроэнергетическом строительстве и в промышленно-гражданском строительстве. При этом

Общество имеет необходимый опыт (референции) и свидетельства саморегулируемых организаций для оказания инжиниринговых услуг, услуг организатора строительства и выполнения работ собственными силами.

В области гидроэнергетического строительства Общество занимает одно из лидирующих позиций в стране, имея:

- самую большую историю (60 лет на рынке);
- самый богатый и разнообразный опыт строительства объектов гидростроительства (референции);
- опыт управления строительными проектами в качестве генерального подрядчика или организатора строительства;
- опыт внедрения впервые в стране инновационных методов строительства, в том числе и собственной разработки силами специалистов Общества;
- высокопрофессиональный коллектив инженерно-технического персонала и рабочих.

АО «ЧиркейГЭСстрой» осуществляло функции Генподрядчика при строительстве Чирюртовской, Чиркейской и Миатлинской ГЭС, Ирганайской ГЭС, Гоцатлинской ГЭС, Зарамагской ГЭС-1, Верхнебалкарской малой ГЭС, Барсучковской малой ГЭС и Малой ГЭС «Усть-Джегутинская»

В период с 2005г. по 2009г. АО «ЧиркейГЭСстрой» осуществляло строительство водоприемников ГЭС и СЭВ, каменно-земляной плотины высотой 76 м., 3-4 агрегатного блока здания ГЭС и других Объектов Сангтудинской ГЭС-1 на реке Вахш в Республике Таджикистан. В 2018 году Общество принимало участие в строительстве Рогунской ГЭС на р. Вахш: - строило противоселевую защитную бетонную плотину в Сае Обишур, выполняло работы по бетонной обделке и цементации тоннелей и т.д.

В 2011-2012 гг Общество принимало участие в реконструкции Баксанской ГЭС, Гергебильской ГЭС, Дзауджикауской ГЭС и др.

Коллектив и специалисты Общества принимали участие в строительстве Братской ГЭС, Саяно-Шушенской ГЭС, Загорской ГАЭС-1, гидроэлектростанций во Вьетнаме и др. странах.

АО «ЧиркейГЭСстрой» построило Махачкалинскую ТЭЦ, Новогрозненские ТЭЦ-1 и ТЭЦ-2.

В 2021г АО «ЧиркейГЭСстрой» выполняло работы по строительству следующих крупных объектов:

- Красногорской малой ГЭС-1;
- Красногорской малой ГЭС-2;
- Каскад Кубанских ГЭС. ГАЭС. Комплексная реконструкция и модернизация.
- Каскад Кубанских ГЭС. Комплексная реконструкция и модернизация Сенгилеевской ГЭС (Этап 3: (Уравнительная башня, Напорные турбинные водоводы)

## Раздел 2. Корпоративное управление

### 2.1. Органы управления и контроля

Органами управления Общества являются:

- Общее собрание акционеров/участников;
- Совет директоров;
- Единоличный исполнительный орган – Генеральный директор Общества.

Органом контроля за финансово-хозяйственной деятельностью Общества является Ревизионная комиссия.

### Общее собрание акционеров

Общее собрание акционеров/участников является высшим органом управления Общества, принимающим решения по наиболее важным вопросам деятельности.

Структура уставного капитала Общества:

Таблица № 1

Наименование владельца ценных бумаг/доли	Доля в уставном капитале по состоянию на:	
	01.01.2021	31.12.2021
ПАО «РусГидро»	75% - 1 акция	75% - 1 акция
АО «Гидроинвест»	25 % + 1 акция	25 % + 1 акция

За отчетный период было проведено 2 общих собраний акционеров Общества.

### Совет директоров

Совет директоров Общества состоит из 5 членов. В 2021 году действовали два состава Совета директоров Общества – состав, избранный решением годового Общего собрания акционеров 18.05.2020 (протокол от 18.05.2020 №1251пр) и состав, избранный решением годового Общего собрания акционеров 13.05.2021 (протокол от 13.05.2021 №1324пр), в соответствии с которым 5 из 5 членов Совета директоров вновь избраны на новый срок.

### Сведения о членах Совета директоров Общества по состоянию на 31.12.2021:

Таблица № 2

№№	Фамилия, имя, отчество	Наименование должности по основному месту работы:
<b>Председатель Совета директоров</b>		
1	Миронов Юрий Валентинович	Заместитель Генерального директора АО «УК ГидроОГК»
<b>Члены Совета директоров</b>		
2	Горшенин Владимир Егорович	Генеральный директор АО «ЧиркейГЭСстрой»
3	Ганцев Валерий Васильевич	Начальник Управления учета и регистрации активов Департамента управления имуществом ПАО «РусГидро»
4	Зотова Ольга Станиславовна	Заместитель Генерального директора АО «УК ГидроОГК»
5	Плесьяк Андрей Владимирович	Начальник Управления планирования инвестиционных программ Департамента экономического планирования и инвестиционных программ ПАО «РусГидро»

### Едиличный исполнительный орган

В соответствии с Уставом Общества, полномочия единоличного исполнительного органа осуществляет Генеральный директор Общества.

Коллегиальный исполнительный орган Общества не предусмотрен.

В отчетном периоде Генеральным директором Общества на основании решения Совета директоров Общества АО «ЧиркейГЭСстрой» от 25.12.2020 (протокол от 25.12.2020 №7/2020) является:

Горшенин Владимир Егорович

### Ревизионная комиссия

Для осуществления контроля за финансово-хозяйственной деятельностью Общества годовым Общим собранием акционеров Общества избирается Ревизионная комиссия Общества на срок до следующего годового Общего собрания акционеров Общества.

Порядок деятельности Ревизионной комиссии Общества определяется Положением о Ревизионной комиссии АО «ЧиркейГЭСстрой», утвержденным годовым Общим собранием акционеров Общества 18.05.2020 (протокол от 18.05.2020 №1251пр).

В связи с отсутствием предложений от акционеров по кандидатам в состав органа контроля Общества, Ревизионная комиссия на годовом Общем собрании акционеров Общества в 2021 году не избиралась.

## Раздел 3. Производство

### 3.1. Основные производственные показатели

№ п/п	Показатель	Единицы	2019г.	2020г.	2021 г.
		измерения			
	<b>Выручка от продажи товаров, работ, услуг – всего, в том числе:</b>	<b>тыс. руб.</b>	<b>4 435 923</b>	<b>2 980 241</b>	<b>3 563 897</b>
1.	Объем СМР по генподряду всего:		4 249 975	2 886 629	3 473 443
	В т. ч. по заказчикам	тыс. руб.			
1.1.	группа ПАО «РусГидро», в том числе;	тыс. руб.	4 249 975	2 886 629	3 473 443
1.1.2.	<b>Филиал ПАО «РусГидро» - Дагестанский филиал</b>	<b>тыс. руб.</b>	<b>-</b>	<b>1 481</b>	<b>74 212</b>
	Ирганайская ГЭС	тыс. руб.	-	1 481	74 212
	Аварийно-восстановительные работы	тыс. руб.	-	-	-
1.1.3.	<b>АО «Загорская ГАЭС-2»</b>	<b>тыс. руб.</b>	<b>124 369</b>	<b>531 288</b>	<b>206 396</b>
	Загорская ГАЭС-2 (гребной слалом)	тыс. руб.	85 717	408 671	244 621
	Загорская ГАЭС-2 (консервация)	тыс. руб.	38 652	122 617	- 46 269
	Загорская ГАЭС-2 (верхний бассейн)	тыс. руб.	-	-	8 045
1.1.4.	<b>АО «УК ГидроОГК»</b>	<b>тыс. руб.</b>	<b>-</b>	<b>-</b>	<b>196 312</b>
	Сенгилеевская ГЭС	тыс. руб.	-	-	80 126
	ГАЭС Каскада Кубанских ГЭС	тыс. руб.	-	-	116 186
1.1.5.	<b>АО «ЧиркейГЭСстрой»</b>	<b>тыс. руб.</b>	<b>2 413 325</b>	<b>-</b>	<b>-</b>
	АО "Зарамагская ГЭС" (БСР)	тыс. руб.	357 062	-	-
	АО "Зарамагская ГЭС" (выполнение работ по достройке объекта)	тыс. руб.	2 056 263	-	-
1.1.6.	<b>ООО «МГЭС Ставрополя и КЧР»</b>	<b>тыс. руб.</b>	<b>722 979</b>	<b>2 121 970</b>	<b>2 996 523</b>
	Барсучковская МГЭС	тыс. руб.	368 555	482 415	-
	Усть-Джегутинская МГЭС	тыс. руб.	326 430	187 089	-
	Красногорская МГЭС-2	тыс. руб.	27 994	1 094 448	1 095 727
	Красногорская МГЭС-1	тыс. руб.	-	358 018	1 900 796
1.1.7.	<b>ООО «Верхнебалкарская МГЭС»</b>	<b>тыс. руб.</b>	<b>989 301</b>	<b>231 890</b>	<b>-</b>
	Верхне-Балкарская МГЭС	тыс. руб.	989 301	231 890	-
2.	Реализация прочей продукции, работ, услуг	тыс. руб.	185 948	93 612	90 454
<b>Из стр.1</b>	<b>Объем СМР, выполненный собственными силами</b>	<b>тыс. руб.</b>	<b>1 924 717</b>	<b>1 752 468</b>	<b>2 514 880</b>
	<b>Объем СМР, выполненный субподрядными организациями</b>	<b>тыс. руб.</b>	<b>2 511 206</b>	<b>1 227 773</b>	<b>1 049 017</b>

## Раздел 4. Экономика и финансы

### 4.1. Основные финансово-экономические показатели деятельности Общества

Таблица № 3

№ п/п	Наименование показателя	2019г. Факт	2020г. Факт	2021г. Факт	Темп роста, (5/4) %
1.	Выручка от реализации	4 435 923	2 980 241	3 563 897	120
	В т.ч.: на объектах Группы РусГидро	4 249 975	2 886 629	3 473 443	120
	на внешнем рынке	-	-	-	-
2.	Себестоимость	-3 912 139	-2 964 863	-3 517 629	119
3.	Прибыль/убыток от продаж	523 784	15 378	46 268	301
4.	Прочие доходы	20 903	167 445	108 463	65
5.	Прочие расходы	-505 959	-121 577	-69 810	57
6.	Прибыль до налогообложения	38 728	61 246	84 921	139
7.	Текущий налог на прибыль и иные аналогичные обязательные платежи	- 37 042	-27 120	-10 756	40
8.	Чистая прибыль	1 685	34 126	74 165	217
9.	ЕБИТДА	552 724	41 165	113 308	275
10.	Долг (Debt)	541 387	541 387	541 387	100
11.	Debt/ЕБИТДА	1	13,2	4,8	36

Фактический объем реализованных СМР 3 563 897 тыс. рублей.

Увеличение выручки от реализованных СМР на 586 814 тыс. рублей (на 20,3%) обусловлено:

- началом работ на двух новых объектах - Каскад Кубанских ГЭС и Сенгилеевская ГЭС;
- увеличена стоимость договоров по Красногорской МГЭС (договор № 55/2019 от 03.06.2019 и договору. № 54 от 03.06.2019)

Себестоимость реализованных /работ/услуг увеличилась на 552 766 тыс. рублей (на 18,6%) и составила 3 517 629 тыс. рублей.

Прочие доходы в 2021 году составили 108 463 тыс. рублей, что ниже 2020 года на 58 982 тыс. рублей (на -35,2%).

Прочие расходы в 2021 году составили 69 810 тыс. рублей, что на 51 767 тыс. рублей (на 42,6%) ниже 2020 года.

За 2021 год Обществом получена чистая прибыль в размере 74 165 тыс. рублей, что выше 2020 года на 40 039 тыс. рублей (на 117,3%).

Одним из ключевых показателей Общества для целей оценки уровня долговой нагрузки является коэффициент долговой нагрузки (отношение показателя Долга к значению ЕБИТДА), отражающий способность Общества выполнять все имеющиеся кредитные обязательства исходя из результатов своей операционной деятельности. Чем ниже значение данного коэффициента, тем сильнее финансовая позиция Общества.

На горизонте анализируемого периода долговые обязательства Общества возникают за счет привлечения внутригрупповых беспроцентных займов от ПАО «РусГидро», показатель долговой нагрузки неоднороден на фоне колебания показателя ЕБИТДА. На конец отчетного периода коэффициент заметно укрепился и составил 4,8.

## 4.2. Бухгалтерская (финансовая) отчетность Общества за 2021 год. Расчет чистых активов Общества

Годовая бухгалтерская (финансовая) отчетность Общества за отчетный период представлена в Приложении № 1.

Чистые активы Общества на конец отчетного периода составили (-) 699 598 тыс. рублей. Таким образом, за отчетный год данный показатель увеличился на 63 956 тыс. рублей.

Состояние чистых активов Общества, тыс. руб.

Таблица №4

Показатели	2019 г.	2020 г.	2021 г.
Стоимость чистых активов	-802 291	-763 554	-699 598
Размер уставного капитала	332 920	332 920	332 920
Разница	-1 135 211	- 1 096 474	- 1 032 518

Информация о состоянии чистых активов Общества отражается с целью осуществления контроля за соотношением стоимости чистых активов и размера уставного капитала Общества и, при наличии отклонений, своевременного принятия Обществом мер по приведению стоимости чистых активов Общества в соответствие с величиной, установленной законодательством РФ, или мер по уменьшению уставного капитала Общества либо по его ликвидации.

Основными факторами, послужившими причиной того, что по итогам 2021 года стоимость чистых активов Общества оказалась меньше уставного капитала Общества, является накопленный убыток прошлых лет (-1 160 730 тыс. руб.). Стоит отметить, что в деятельности Общества наметилась положительная динамика, по итогам работы за период с 2019 по 2021 год Обществом получена прибыль.

Основными мерами, которые по итогам 2021 года позволят Обществу привести стоимость чистых активов в соответствие с его уставным капиталом, являются:

- сокращение издержек на производство выполняемых работ;
- формирование портфеля заказов путем расширения географии строительства объектов, получения новых подрядов по прочим заказчикам;
- повышение производительности труда.

## Раздел 5. Инвестиции

### 5.1. Инвестиционная деятельность в форме капитальных вложений

Динамика капитальных вложений:

Таблица № 5

№	Показатель	2019г.		2020г.		2021г.	
		млн. руб.	%	млн. руб.	%	млн. руб.	% *
Капитальные вложения всего (без НДС)		11,98	х	107,75	899	235,1	218
1.	Техническое перевооружение и реконструкция						
2	Новое строительство и расширение действующих предприятий			42,59			
3	Приобретение объектов основных средств Инвестиции в нематериальные активы	11,98	х	65,16	544	235,1	361
4	Прочие инвестиции						

\* Доля в структуре капитальных вложений

Общий объем освоения инвестиций за отчетный год составил 235,1 млн. руб. без НДС, из них 100% - собственные средства, увеличение от факта 2020 составило 127,35 млн. руб.



**Источники финансирования инвестиционной программы:**

Таблица № 6

Инвестиционная программа	Источник финансирования	Объем финансирования, млн. руб.		
		план	факт	отклонение, %
Финансирование Инвестиционной программы	Амортизация	8,5	67,0	688
	Чистая прибыль прошлых лет			
	НДС к возмещению	46,9	42,9	-9
	Чистая прибыль текущего года			
	Амортизация прошлых лет	226,1	168,0	-26
Итого:		281,5	277,9	-1

**Раздел 6. Распределение прибыли и дивидендная политика****6.1. Распределение прибыли и дивидендная политика**

В 2016 году утверждена дивидендная политика Общества, которая предусматривает подходы к распределению чистой прибыли Общества между выплатой дивидендов акционерам и оставлением ее в распоряжении Общества (путем направления в резервный фонд, на погашение убытков прошлых лет, на накопление и другие цели), а также систему отношений и принципов по определению порядка и сроков выплаты дивидендов.

В 2019-2021 гг. дивиденды Обществом не начислялись и не выплачивались

Таблица № 7

Дивиденды	2019г.	2020г.	2021г.
Всего, в том числе:	-	-	-
на обыкновенные акции	-	-	-
на привилегированные акции	-	-	-

**Раздел 7. Кадровая и социальная политика****7.1. Основные принципы и цели кадровой политики Общества**

Основной принцип кадровой политики Общества – поддержание эффективного функционирования и динамики развития Общества за счет профессионального развития персонала, сохранения высокопрофессиональных специалистов, сплоченной, ответственной, высокопроизводительной команды, необходимой для решения задач, стоящих перед Обществом.

Главная цель кадровой политики – построение партнерских отношений с персоналом и эффективное управление им путем обеспечения благоприятных условий труда и возможности карьерного роста с учетом интересов всех категорий работников и социальных групп трудового коллектива.

**7.1.1. Списочная численность и структура работников по категориям**

Списочная численность персонала АО «ЧиркейГЭСстрой» по состоянию на 31.12.2021 составила 1225 человека и по сравнению с началом года увеличилась на 206 человек. Из списочной численности персонала 93,2 % мужчин и 6,8 % женщин.

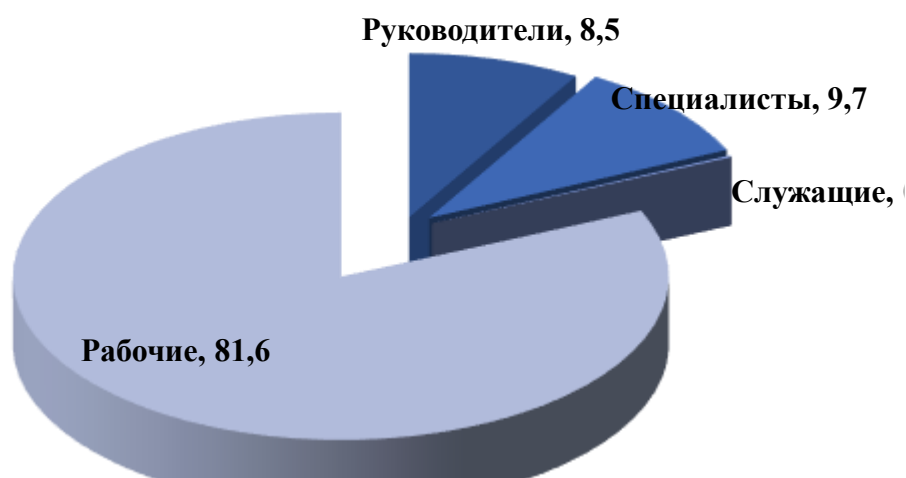
Увеличение списочной численности Общества обусловлено введением в штат новых структурных подразделений Общества и наращиванием темпов строительства на объектах.

## Структура персонала по категориям

Таблица № 8

Категории	31.12.2019		31.12.2020		31.12.2021	
	чел.	%	чел.	%	чел.	%
Руководители	74	8,5	110	10,8	104	8,5
Специалисты	95	10,9	93	9,1	119	9,7
Служащие	2	0,2	3	0,3	3	0,2
Рабочие	703	80,4	813	79,8	999	81,6
<b>Всего</b>	<b>874</b>	<b>100,0</b>	<b>1 019</b>	<b>100,0</b>	<b>1 225</b>	<b>100,0</b>

## Структура персонала по категориям 2021 год, %



В структуре персонала по категориям за последнее время произошло увеличение числа руководителей, специалистов и рабочих ввиду увеличения количества штатных единиц на объектах строительства Красногорских МГЭС-1 и МГЭС-2 и Сенгилеевской МГЭС.

## 7.1.2. Возрастной состав работников

Анализ возрастного состава персонала показывает, что за период с 2019 года по 2021 год произошло увеличение числа работников АО «ЧиркейГЭСстрой» по всем возрастным категориям. Значительно увеличилась категория пенсионеров по возрасту. Средний возраст работников Общества по состоянию на 31.12.2021 года составляет 43 года.

Таблица № 9

Возраст	31.12.2019		31.12.2020		31.12.2021	
	чел	%	чел	%	чел	%
До 30 лет	182	20,8	199	19,5	254	20,7
От 30 до 50 лет	371	42,5	450	44,2	569	46,5
Старше 50 лет	321	36,7	370	29	402	32,8
в том числе пенсионеры по возрасту(работающие)	103	11,8	75	7,3	99	8,1
<b>Всего</b>	<b>874</b>	<b>100,0</b>	<b>1 019</b>	<b>100,0</b>	<b>1 225</b>	<b>100,0</b>
Средний возраст	<b>43</b>		<b>42</b>		<b>43</b>	

В Обществе работает 99 пенсионеров, что составляет 8,1% от общей численности. По сравнению с 2020 годом количество работающих пенсионеров увеличилось на 32%.

### 7.1.3. Качественный состав работников (уровень образования)

Таблица № 10

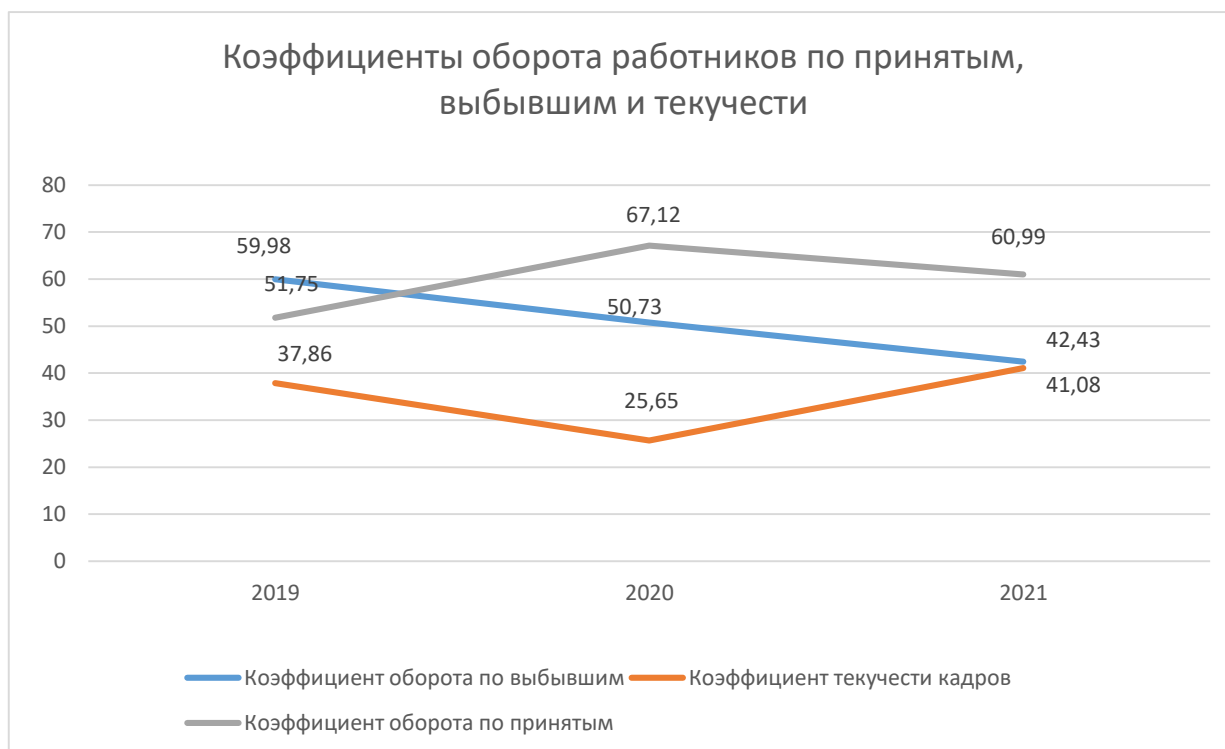
	31.12.2019		31.12.2020		31.12.2021	
	чел	%	чел	%	чел	%
Высшее образование	209	23,9	233	22,9	237	19,3
Среднее профессиональное	261	29,9	292	28,7	192	15,7
Среднее общее	404	46,2	492	48,2	750	61,2
Начальное и основное общее	0	0	2	0,2	46	3,8
<b>Всего</b>	<b>874</b>	<b>100,0</b>	<b>1 019</b>	<b>100,0</b>	<b>1 225</b>	<b>100,0</b>

Анализ качественного состава персонала показывает, что за период с 2019 года по 2021 год произошло снижение уровня образования. Доля работников, имеющих высшее образование в 2021 году увеличилась по сравнению с 2019 годом на 13,4%. Значительно снизилась доля работников, имеющих среднее профессиональное образование (с 29,9% в 2019 году до 15,7% в 2021 году). При этом увеличилось число работников со средним общим на 85,6% по сравнению с 2019 годом.

### 7.1.4. Данные по движению персонала

Коэффициент оборота работников составляет: по принятым 60,99%, по выбывшим 42,43%, коэффициент текучести персонала за период 2021 года значительно увеличился в сравнении с аналогичным периодом 2020 г. на 15,43% и составляет 41,08%.

Основной причиной увольнений работников Общества является собственное желание, связанное с неудовлетворенностью уровнем заработной платы среди рабочего персонала.



### 7.2. Расходы на оплату труда работников

Таблица № 11

№	Показатель	2019	2020	2021
1	Фонд заработной платы, тыс. руб.	434 616,7	525 698,1	776 210,0
2	Среднемесячная заработная плата 1 работника, руб.	36 784	47 304	55 907

Рост фонда заработной платы за 3 года составил (+) 78,6 % в том числе:

- 2020 год к 2019 году (+) 21,0 %;

- 2021 год к 2020 году (+) 47,7%.

Это связано с увеличением количества строящихся объектов и объема работ, выполняемого собственными силами, ростом численности персонала на 17,5% и проводимой в Обществе индексацией должностных окладов и тарифных ставок, составившей в 2019-2021 годах 8,1%.

Среднемесячная заработная плата работников увеличилась в 2021 году по сравнению с 2020 годом на 18,2 % и в 3,6-4,4 раза превышает минимальный размер оплаты труда, установленный в регионе.

### 7.3. Социальная политика

Основным документом в области социальной политики и социального партнерства Общества является Коллективный договор на 2019 - 2021 годы, устанавливающий систему льгот, гарантий и компенсаций, предоставляемых работникам Общества, в том числе сверх предусмотренных законодательством Российской Федерации.

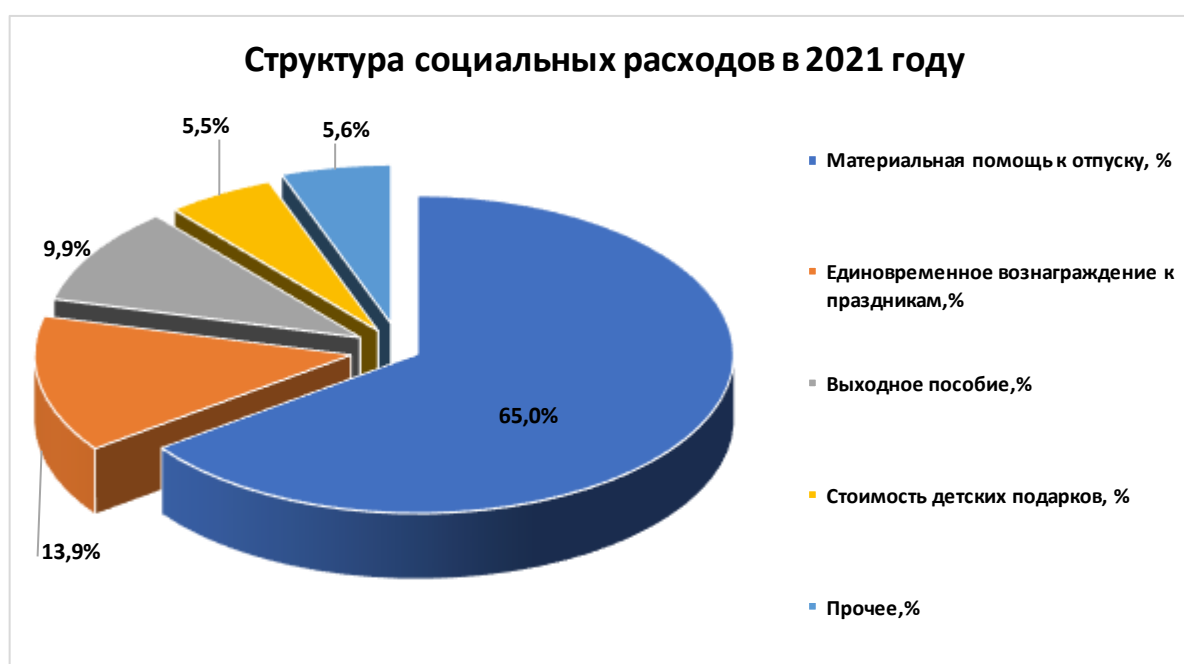
#### 7.3.1. Социальные расходы Общества

Таблица № 12

	2019	2020	2021
Социальные расходы, тыс. руб.	29 117	21 973	22 402
В том числе расходы, учтенные в фонде заработной платы и средней заработной плате работников	19 537	18 089	18 495

Одним из факторов увеличения объемов социальных расходов Общества в 2021 году является увеличение суммы на выплату материальной помощи к отпуску, единовременной премии, материальной помощи работникам Общества. Предусмотренные коллективным договором Общества выплаты и компенсации предоставляются персоналу в полном объеме.

#### ДИАГРАММА «СТРУКТУРА СОЦИАЛЬНЫХ РАСХОДОВ» ЗА 2021 ГОД



## Контакты и иная справочная информация для акционеров и инвесторов

Полное фирменное наименование Общества: Акционерное общество «ЧиркейГЭСстрой»

Сокращенное фирменное наименование Общества: АО «ЧиркейГЭСстрой»

Место нахождения: 357500, Российская Федерация, Ставропольский край, г. Пятигорск, ул. Подстанционная 18

Почтовый адрес: 357500, Российская Федерация, Ставропольский край, г. Железноводск, п. Иноземцево, ул. Гагарина 2Н

Банковские реквизиты: Северо-Кавказский банке Сбербанка РФ г. Ставрополь  
К/с 3010181060000000660 Р/с 40702810560320001711, БИК040702660,

Сведения о государственной регистрации Общества:

Дата государственной регистрации: 27.06.1996

Основной государственный регистрационный номер (ОГРН): 1020501741523, свидетельство серия 05 №00728002

Орган, осуществивший государственную регистрацию: Администрацией Унцукульского района Республики Дагестан

Индивидуальный номер налогоплательщика (ИНН): 0533001760

Контакты:

Тел: (8722)64-68-69, факс (8722) 64-17-90

Адрес страницы в сети Интернет: [www.chges.ru](http://www.chges.ru)

Адрес электронной почты: [chges@chges.ru](mailto:chges@chges.ru)

Генеральный директор Общества Горшенин Владимир Егорович

e-mail: [gorsheninve@chges.ru](mailto:gorsheninve@chges.ru)

### Информация об аудиторе

Полное фирменное наименование: Общество с ограниченной ответственностью «РСМ РУСЬ»

Сокращенное фирменное наименование: ООО «РСМ РУСЬ»

Вид деятельности: Осуществление аудиторской деятельности

Место нахождения: Россия, Москва, ул. Пудовкина, 4.

Почтовый адрес: 119285, Россия, Москва, ул. Пудовкина, 4.

ИНН: 7722020834

ОГРН:

Наименование саморегулируемой организации аудиторов, членом которого является

Некоммерческое партнерство «Аудиторская Ассоциация Содружество» (НП ААС)

Номер в Реестре аудиторов и аудиторских организаций: основной регистрационный номер записи 11306030308

Контакты:

Телефон (многоканальный): +7 (495)-363-2848

e-mail: [mail@rsmrus.ru](mailto:mail@rsmrus.ru)

Адрес страницы в сети Интернет: <http://www.rsmrus.ru>

### Сведения о регистраторе Общества, его филиалах и трансфер-агентах:

Решением Совета директоров Общества от 13 января 2011 года № 8 утвержден регистратор Общества – АО «НРК-Р.О.С.Т.»

Полное фирменное наименование: Акционерное общество «Независимая регистраторская компания Р.О.С.Т.»

Сокращенное фирменное наименование: АО «НРК-Р.О.С.Т.»

Место нахождения: 107076, Москва, ул. Стромынка, д. 18, корп. 5Б помещ IX

Почтовый адрес: 107076, Москва, ул. Стромынка, д. 18, корп. 5Б помещ IX

ИНН/ОГРН: 7726030449/1027739216757

Контакты:

Телефон: +7 (495) 780-73-63, +7 (495) 989-76-50 Факс: +7 (495) 780-73-65

e-mail: [info@rrost.ru](mailto:info@rrost.ru)

Лицензия: Федеральной службой по финансовым рынкам на осуществление деятельности от 03.12.2002 №045-13976-000001